

Inoltro automatico della posta @gmail.com

Formazione Ambito 28 ATA - Assistenti tecnici

Prof. Pier Giorgio Galli

10/11/2017 - ITE "Paolo SAvi" - Viterbo

Perché inoltrare la posta

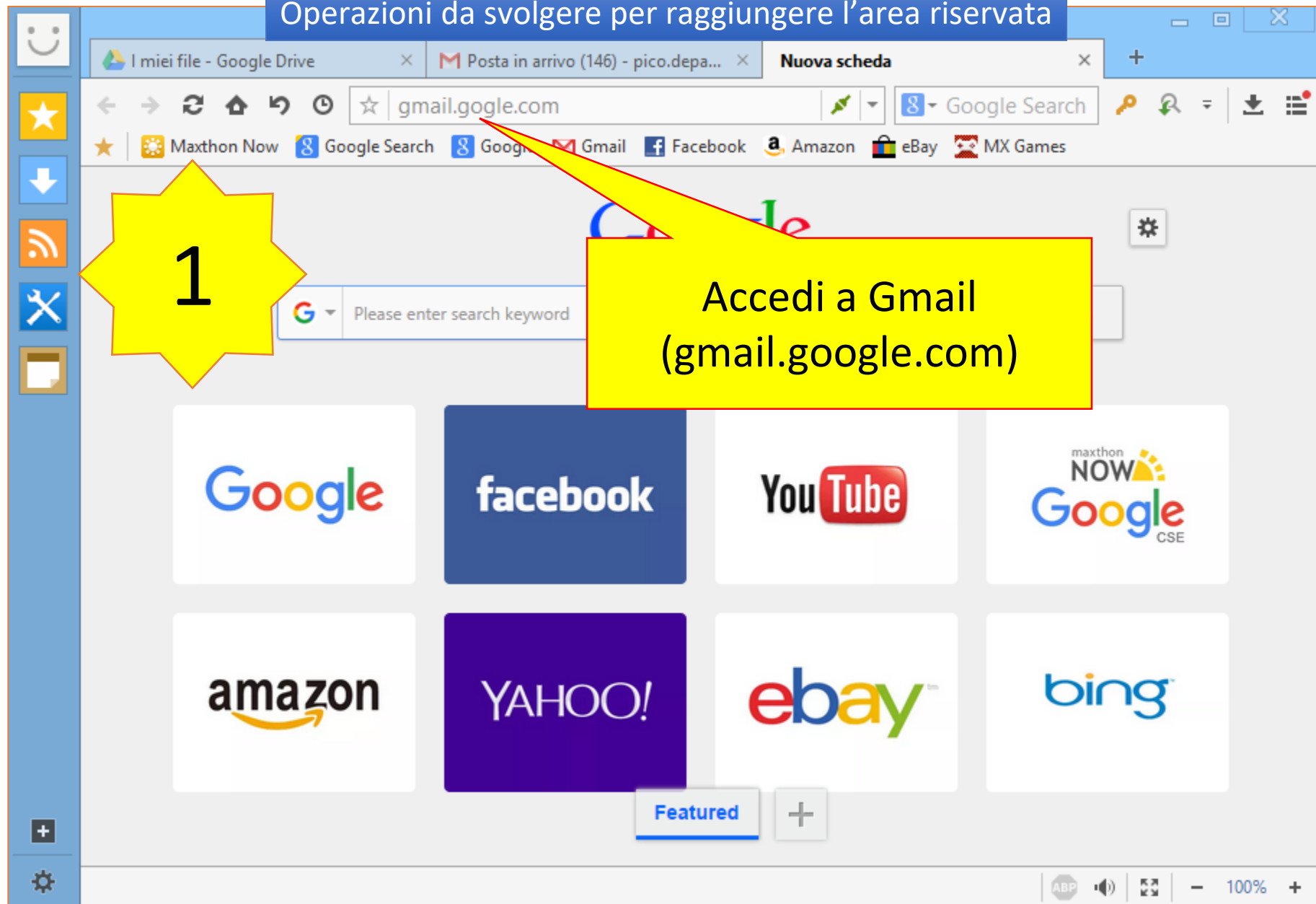
Ormai tutti gli operatori scolastici hanno più di indirizzo di posta elettronica. A partire da nome.cognome@istruzione.it ogni operatore ha creato per esigenze di servizio o personali altre caselle. Il problema che si pone è come fare in modo di avere TUTTI i messaggi inoltrati automaticamente in una sola casella d'elezione in modo da poterne controllare una sola per avere tutta la posta sotto controllo.

Un modo (previsto da tutti i gestori di posta) è organizzare l'inoltro automatico della posta da una casella verso un'altra.

Operazioni da svolgere per raggiungere l'area riservata

1

Accedi a Gmail
(gmail.google.com)





Accedi

Continua su Gmail

Indirizzo email o numero di telefono

██████████@gmail.com

[Non ricordi l'indirizzo email?](#)

[Altre opzioni](#)

AVANTI



Pier Giorgio Galli

██████████@gmail.com

[Inserisci la password](#)

[Password dimenticata?](#)

AVANTI



Google Drive Posta in arrivo (146) - pico.depa...

Sicuro gmail.google.com

Maxthon Now Google Search Google Gmail Facebook Amazon

Google

Posta

SCRIVI

Posta in arrivo (146)
Speciali
Posta inviata
Bozze
Altro

Cerca persone...
pqgalli

1-50 di 148

4

Nuovo accesso
Nuovo accesso
Nuovo accesso
Nuovo compito:
Nuovo comp.
compito da con
Nuovo compito:
Nuovo compito:

Compattezza:
✓ Normale (su schermi più grandi)
Media (su schermi più grandi)
Alta
Configura casella di posta
Impostazioni
Temi
Invia feedback
Guida

2016-02-03 Google classroom - Invito a vi 4 feb

Clicca ingranaggio per far comparire il menù

Browser tabs: I miei file - Google Drive | Impostazioni - pico.depaparis@... | Nuova scheda

Address bar: <https://mail.google.com/mail/u/0/#> | Google Search





Navigation bar: Maxthon Now | Google Search | Google | Gmail | Facebook | Amazon | eBay | MX Games

Google

Posta ▾ Impostazioni It ▾ ⚙ ▾

SCRIVI

Posta in arrivo (146)
Speciali
Posta inviata
Bozze
Altro ▾

Cerca persone...
pggalli

Impostazioni

Generali Etichette Posta in arrivo Account Filtri e indirizzi bloccati **Inoltro e POP/IMAP**
Chat Labs Offline Temi

Lingua: **Lingua di visualizzazione di Posta Liceo Scientifico Statale "Paolo Ruffini":**
Italiano ▾
[Cambia le impostazioni della lingua per altri prodotti Google](#)

☒ **Attiva strumenti di immissione** - Consente di utilizzare vari strumenti di immissione testo per scrivere nella lingua desiderata - [Modifica strumenti](#) - [Ulteriori informazioni](#)

☒ **Supporto per scrittura da destra a sinistra** - [Ulteriori informazioni](#) **Attivato**

☐ **Supporto per scrittura da sinistra a destra** - [Ulteriori informazioni **Disattivato**](#)

Numeri di telefono: Codice Paese predefinito: ▾

Dimensioni max pagina:
Mostra 50 ▾ conversazioni
Mostra 250 ▾ contatti per pagina

Immagini:
☒ **Visualizza sempre le immagini esterne** - [Ulteriori informazioni](#)
☐ **Chiedi prima di visualizzare immagini esterne**

5

ABP | 🔊 | 🖥 | - 100% +

Browser tabs: I miei file - Google Drive | Impostazioni - pico.depaperis@... | Nuova scheda

Address bar: <https://mail.google.com/mail/u/0/#>

Search bar: Google

Navigation: Posta ▾ Impostazioni It ▾ ⚙ ▾

Left sidebar: SCRIVI, Posta in arrivo (146), Speciali, Posta inviata, Bozze, Altro ▾, Cerca persone..., pggalli

Settings tabs: Generali | Etichette | Posta in arrivo | Account | Filtri e indirizzi bloccati | **Inoltro e POP/IMAP** | Chat | Labs | Offline | Temi

Inoltro: [Ulteriori informazioni](#) **Aggiungi un indirizzo di inoltro**

Suggerimento: puoi anche inoltrare solo alcuni messaggi mediante la [creazione di un filtro](#)

Scarica tramite POP: [Ulteriori informazioni](#)

- 1. Stato: Il POP è disattivato.**
 - ☐ Attiva POP per tutti i messaggi
 - ☐ Attiva POP solo per i messaggi che arrivano a partire da adesso
- 2. Quando i messaggi vengono scaricati tramite POP**

conserva la copia Posta Liceo Scientifico Statale "Paolo Ruffini" in Posta in arrivo
- 3. Configura il tuo client di posta** (ad es. Outlook, Eudora, Netscape Mail)
[Istruzioni per la configurazione](#)

Stato: IMAP disattivato

- ☐ Attiva IMAP
- ☒ Disattiva IMAP

Stato IMAP: (accesso a Posta Liceo Scientifico Statale "Paolo Ruffini" da altri client)

Yellow star with number 6

Bottom bar: ABP, 100%

Google vuole la conferma che
l'indirizzo mail di inoltro sia
nella tua disponibilità.

Aggiungi un indirizzo di inoltro

È stato inviato un codice di conferma a pggalli@gallilab.it per la verifica dell'autorizzazione.

OK

7

Browser tabs: I miei file - Google Drive, Impostazioni - pico.depaperis@..., Nuova scheda

Address bar: <https://mail.google.com/mail/u/0/#settings/fwdandpop>

Google Search bar

Navigation bar: Posta, Impostazioni, It, Settings

Left sidebar: SCRIVI, Posta in arrivo (146), Speciali, Posta inviata, Bozze, Altro

Impostazioni sections:

- Inoltro:** [Ulteriori informazioni](#)
Aggiungi un indirizzo di inoltro
Verifica pggalli@gallilab.it Verifica [Invia di nuovo l'email](#) [Rimuovi indirizzo](#)
- Scarica tramite POP:** [Ulteriori informazioni](#)
 - 1. Stato: Il POP è disattivato.
 - ☐ Attiva POP per tutti i messaggi
 - ☐ Attiva POP solo per i messaggi che arrivano a p... desso
 - 2. Quando i messaggi vengono scaricati tramite POP...
conserva la copia Posta Liceo Scientifico Statale "Pa... sta in arrivo
 - 3. Configura il tuo client di posta (ad es. Outlook, E... il)
[Istruzioni per la configurazione](#)
- Accesso IMAP:**
(accesso a Posta Liceo Scientifico Statale "Paolo Ruffini" da altri client medi)

Yellow star with number 9

Yellow box with text: Incolla il codice di conferma e verifica

10

Attiva l'inoltro

Google Chrome browser window showing the Gmail settings page for "pico.depaperis@...". The address bar shows the URL: <https://mail.google.com/mail/u/0/#settings/fwdandpop>. The page title is "Impostazioni".

The left sidebar shows the "Posta" (Mail) section with a red "SCRIVI" button. Below it, "Posta in arrivo (146)" is listed, along with "Speciali", "Posta inviata", "Bozze", and "Altro". A search bar "Cerca persone..." is visible, with "pggalli" entered.

The main content area is titled "Impostazioni" and has tabs for "Generali", "Etichette", "Posta in arrivo", "Account", "Filtri e indirizzi bloccati", "Inoltro e POP/IMAP" (selected), "Chat", "Labs", and "Offline".

Under the "Inoltro" section, the "Inoltro:" label is highlighted with a red arrow. The "Inoltro:" section shows two options: "Disattiva inoltro" (unselected) and "Inoltra una copia della posta in arrivo a" (selected). The selected option is configured to forward to "pggalli@gallilab.it (in uso)" and to "conserva la copia Posta Liceo Scientifico Statale 'Paolo Ruffini' in Posta in arrivo". A yellow box highlights the "Inoltra una copia della posta in arrivo a" section.

Below the "Inoltro" section, there is a "Scarica tramite POP:" section and an "Accesso IMAP:" section. The "Accesso IMAP:" section shows "Stato: IMAP disattivato" and "Attiva IMAP" button.

The bottom status bar shows the system tray with a red "ABP" icon, a speaker icon, and a volume slider set to 100%.



Impostazioni

Posta ▾

SCRIVI

Posta in arrivo (146)

Speciali

Posta inviata

Bozze

Altro ▾



Cerca persone...

pggalli

11

Generali Etichette Posta in arrivo Account Filtri e indirizzi bloccati Inoltro e POP/IMAP Chat Labs Offline Temi

Inoltro:

[Ulteriori informazioni](#)

☐ Disattiva inoltro

☒ Inoltra una copia della posta in arrivo a e

Suggerimento: puoi anche inoltrare solo alcuni messaggi mediante la [creazione di un filtro](#).

Scarica tramite POP:

[Ulteriori informazioni](#)

1. Stato: Il POP è disattivato.

☐ Attiva POP per tutti i messaggi

☐ Attiva POP solo per i messaggi che arrivano a partire da adesso

2. Quando i messaggi vengono scaricati tramite POP

3. Configura il tuo client di posta (ad es. Outlook, Thunderbird, iPhone)

[Istruzioni per la configurazione](#)

Accesso IMAP:

(accesso a Posta Liceo Scientifico Statale "Paolo Ruffini" da altri client mediante IMAP)

[Ulteriori informazioni](#)

Stato: IMAP disattivato

☐ Attiva IMAP

☒ Disattiva IMAP

Configura il tuo client di posta (ad es. Outlook, Thunderbird, iPhone)

[Istruzioni per la configurazione](#)

Salva le modifiche

Spazio utilizzato: 0 GB
Gestisci

[Norme del programma](#)

Ultime attività dell'account: 9 set



100%

